

000020




Ustr. Supervisor  
Rep: rptEstadoFlujosEfectivo


**MUNICIPIO DE TIZIMÍN**  
**ESTADO DE YUCATAN**  
**Estado de Flujos de Efectivo**  
**Del 01/ene/2023 Al 30/jun./2023**  
(Cifras en Pesos)


Fecha y hora de Impresión 06/jul./2023  
09:43 a. m.

| Concepto  | 2023                   | 2022                     |
|---|------------------------|--------------------------|
| <b>FLUJOS DE EFECTIVO DE LAS ACTIVIDADES DE OPERACIÓN</b>   |                        |                          |
| <b>ORIGEN</b>   |                        |                          |
| IMPUESTOS   | \$213,283,092.52       | \$353,109,487.00         |
| DERECHOS  | \$18,511,724.53        | \$14,211,979.72          |
| PRODUCTOS   | \$15,168,233.34        | \$23,327,419.43          |
| APROVECHAMIENTOS  | \$39,449.44            | \$419,693.87             |
| PARTICIPACIONES, APORTACIONES, CONVENIOS, INCENTIVOS DERIVADOS DE LA COLABORACIÓN FISCAL Y FONDOS DISTINTOS DE APORTACIONES | \$7,920,916.68         | \$18,231,068.57          |
|   | \$171,642,768.53       | \$296,919,325.41         |
| <b>APLICACIÓN</b>   |                        |                          |
| SERVICIOS PERSONALES  | \$136,872,765.67       | \$231,481,708.39         |
| MATERIALES Y SUMINISTROS  | \$47,878,127.55        | \$101,228,017.00         |
| SERVICIOS GENERALES   | \$27,682,017.89        | \$55,765,044.87          |
| TRANSFERENCIAS AL RESTO DEL SECTOR PÚBLICO  | \$32,057,991.96        | \$55,644,226.49          |
| AYUDAS SOCIALES   | \$0.00                 | \$5,515,870.38           |
| DONATIVOS   | \$8,964,905.90         | \$10,691,061.81          |
| OTRAS APLICACIONES DE OPERACIÓN   | \$180,390.29           | \$294,460.00             |
|   | \$20,109,332.08        | \$2,343,027.84           |
| <b>FLUJOS NETOS DE EFECTIVO POR ACTIVIDADES DE OPERACION</b>  | <b>\$76,410,326.85</b> | <b>\$121,627,778.61</b>  |
| <b>FLUJOS DE EFECTIVO DE LAS ACTIVIDADES DE INVERSIÓN</b>   |                        |                          |
| <b>APLICACIÓN</b>   |                        |                          |
| BIENES INMUEBLES, INFRAESTRUCTURA Y CONSTRUCCIONES EN PROCESO   | \$6,660,578.29         | \$117,332,231.54         |
| BIENES MUEBLES  | \$4,872,356.29         | \$111,816,789.57         |
|   | \$1,788,222.00         | \$5,515,441.97           |
| <b>FLUJOS NETOS DE EFECTIVO POR ACTIVIDADES DE INVERSIÓN</b>  | <b>-\$6,660,578.29</b> | <b>-\$117,332,231.54</b> |
| <b>FLUJOS DE EFECTIVO DE LAS ACTIVIDADES DE FINANCIAMIENTO</b>  |                        |                          |
| <b>APLICACIÓN</b>   |                        |                          |
| OTRAS APLICACIONES DE FINANCIAMIENTO  | \$6,549,324.63         | \$166,090.57             |
|   | \$6,549,324.63         | \$166,090.57             |
| <b>FLUJOS NETOS DE EFECTIVO POR ACTIVIDADES DE FINANCIAMIENTO</b>   | <b>-\$6,549,324.63</b> | <b>-\$166,090.57</b>     |
| <b>INCREMENTO/DISMINUCIÓN NETA EN EL EFECTIVO Y EQUIVALENTES AL EFECTIVO</b>  | <b>\$63,200,423.93</b> | <b>\$4,129,456.50</b>    |
| <b>EFECTIVO Y EQUIVALENTES AL EFECTIVO AL INICIO DEL EJERCICIO</b>  | <b>\$6,804,235.39</b>  | <b>\$2,674,778.89</b>    |
| <b>EFECTIVO Y EQUIVALENTES AL EFECTIVO AL FINAL DEL EJERCICIO</b>   | <b>\$70,004,659.32</b> | <b>\$6,804,235.39</b>    |

"Bajo protesta de decir verdad declaramos que los Estados Financieros y sus notas, son razonablemente correctos y son responsabilidad del emisor".

  
 C. PEDRO FRANCISCO COUOH SUASTE  
 PRESIDENTE MUNICIPAL

  
 ME. LUIS ALBERTO VAZQUEZ VARGUEZ  
 TESORERO MUNICIPAL

  
 ING. ABELOMAR JAVIER PORTILLO VERGARA  
 SECRETARIO MUNICIPAL

